

# Porovnání všech položek výpočtu (kalkulace) cen pro vodné a stočné za kalendářní rok 2023 a dosažené skutečnosti v témže roce

Za kalendářní rok 2023

Příjemce vodného a stočného: Obec Bohdálín (IČO 00515981)

Jednotné odběratelské porovnání ceny

Bohdálín

Tabulka č. 1

| Kalkulační položky pro výpočet ceny pro vodné a stočné |  |  |                  |
|--|--|--|------------------|
| Řádek  | Nákladové položky                                    | Zdůvodnění vykázaných rozdílů v jednotlivých položkách |                  |
|  |  | Voda pitná   | Voda odpadní     |
| 1.   | Materiál   |  |                  |
| 1.1  | - surová voda podzemní + povrchová                   | Nutno komentovat                                       |                  |
| 1.2  | - pitná voda převzatá+odpadní voda předaná k čištění |  |                  |
| 1.3  | - chemikálie   |  |                  |
| 1.4  | - ostatní materiál                                   | Nutno komentovat                                       |                  |
| 2.   | Energie  |  |                  |
| 2.1  | - elektrická energie                                 |  |                  |
| 2.2  | - ostatní energie                                    |  |                  |
| 3.   | Osobní náklady                                       |  |                  |
| 3.1  | - mzdové náklady                                     |  |                  |
| 3.2  | - osobní náklady další                               |  |                  |
| 4.   | Ostatní přímé náklady                                |  |                  |
| 4.1  | - odpisy   |  |                  |
| 4.2  | - opravy infrastrukturního majetku obnovující        |  |                  |
| 4.3  | - opravy infrastrukturního majetku ostatní           | Nutno komentovat                                       | Nutno komentovat |
| 4.4  | - nájem infrastrukturního majetku                    |  |                  |
| 5.   | Jiné provozní náklady                                |  |                  |
| 5.1  | - poplatky za vypouštění odpadních vod               |  |                  |
| 5.2  | - ostatní provozní náklady externí                   | Nutno komentovat                                       | Nutno komentovat |
| 5.3  | - ostatní provozní náklady ve vlastní režii          |  |                  |
| 6.   | Finanční náklady                                     |  |                  |
| 7.   | Ostatní výnosy                                       |  |                  |
| 8.   | Výrobní režie  |  |                  |
| 9.   | Správní režie  | Nutno komentovat                                       | Nutno komentovat |
| 9.1  | - z ř. 9 osobní náklady režijní a správní            |  |                  |
| 10.  | Úplně vlastní náklady vč. prostředků na obnovu       |  |                  |
| A  | Počet pracovníků                                     |  |                  |
| B  | Voda pitná fakturovaná                               | Nutno komentovat                                       |                  |
| C  | - z toho domácnosti                                  | Nutno komentovat                                       |                  |
| D  | Voda odpadní odváděná fakturovaná                    |  | Nutno komentovat |
| E  | - z toho domácnosti                                  |  | Nutno komentovat |
| F  | Voda srážková fakturovaná                            |  |                  |
| G  | Voda odpadní čištěná                                 |  | Nutno komentovat |
| H  | Pitná nebo odpadní voda převzatá                     |  |                  |
| I  | Pitná nebo odpadní voda předaná                      |  |                  |


Tabulka č. 2

| Kalkulovaná cena pro vodné a stočné |  |  |              |
|-------------------------------------|--|--|--------------|
| Řádek                               | Kalkulační položky   | Zdůvodnění vykázaných rozdílů v jednotlivých položkách |              |
|                                     |  | Voda pitná   | Voda odpadní |
| 11.                                 | Jednotkové náklady   |  |              |
| 12.                                 | Vyrovnávací položky  |  |              |
| 12.1                                | Vyrovnávací položky z roku 2021 dle platných pravidel cenové |  |              |
| 12.2                                | Finanční vypořádání rozdílů kalkulací dle metodiky OPŽP      |  |              |
| 13.                                 | ÚVN + vyrovnávací položky                                    |  |              |
| 14.                                 | Kalkulační zisk/ztráta                                       |  |              |
| 15.                                 | Podíl z ÚVN včetně prostředků na obnovu                      |  |              |
| 16.                                 | Z ř. 14 prostředky na obnovu infrastrukturního majetku       |  |              |
| 17.                                 | Zisk k použití/ztráta  |  |              |
| 18.                                 | Celkem ÚVN + vyrovnávací položky + kalkulační zisk/ztráta    |  |              |
| 19.                                 | Voda fakturovaná pitná, odpadní+srážková                     |  |              |
| 20.                                 | Uplatňovaná cena pro vodné, stočné                           |  |              |
| 20.1                                | Průměrná cena pro vodné, stočné                              |  |              |
| 21.                                 | Uplatňovaná cena pro vodné, stočné + DPH                     |  |              |
| 21.1                                | Průměrná cena pro vodné, stočné + DPH                        |  |              |
| 22.                                 | Plně obnovující cena pro vodné, stočné                       |  |              |
| X                                   | Vyrovnávací položka pro rok 2025                             |  |              |
| Y                                   | Uplatněný přiměřený zisk podle pravidel cenové regulace      |  |              |

Tabulka č. 5

| Tvorba a čerpání prostředků na obnovu infrastrukturního majetku |  |              |  |
|---|--|--------------|--|
| Kalkulační položky  | Zdůvodnění vykázaných rozdílů v jednotlivých položkách |              |  |
|   | Voda pitná   | Voda odpadní |  |
| tvorba od r. 2009   |  |              |  |
| čerpání od r. 2009  |  |              |  |
| tvorba za kalendářní rok 2023 (vodné, stočné)                   |  |              |  |
| tvorba za kalendářní rok 2023 (ostatní)                         |  |              |  |
| čerpání za kalendářní rok 2023                                  |  |              |  |

|              |                |           |                       |
|--------------|----------------|-----------|-----------------------|
| Vypracoval:  | Kučírková      | Datum:    | 19.4.2024             |
| Kontroloval: | Zdeněk Semorád | Schválil: | Josef Staněk-starosta |
| Telefon:     | 724188002      | E-mail:   | bohdalín@seznam.cz    |



# Porovnání všech položek výpočtu (kalkulace) cen pro vodné a stočné za kalendářní rok 2023 a dosažené skutečnosti v témže roce

Za kalendářní rok 2023

Příjemce vodného a stočného: Obec Bohdálín (IČO 00515981)

Jednotné odběratelské porovnání ceny

Bohdálín

Tvorba a čerpání prostředků na obnovu infrastrukturního majetku součtová

Tabulka č. 5

| Skutečnost za uvedené období v mil.Kč. |         | Měrná jedn.                                     | Skutečnost |            |
|--|---------|---|------------|------------|
|  |         |   | Vodovod    | Kanalizace |
| Od r.2009 celkem                       |         | Tvorba<br>mil.Kč                                | 0.654940   | 0.573816   |
|  |         | Čerpání<br>mil.Kč                               | 0.625633   | 0.055365   |
| Za kalendářní rok 2023                 | Tvorba  | peněžní prostředky z vodného/stočného<br>mil.Kč | 0.125904   | 0.018788   |
|  |         | peněžní prostředky ostatní<br>mil.Kč            | 0.105229   | 0.181003   |
|  | Čerpání |   | 0.000000   | 0.000000   |

*Švec*



|              |                |           |                       |
|--------------|----------------|-----------|-----------------------|
| Vypracoval:  | Kučírková      | Datum:    | 19.4.2024             |
| Kontroloval: | Zdeněk Semorád | Schválil: | Josef Staněk-starosta |
| Telefon:     | 724188002      | E-mail:   | bohdalin@seznam.cz    |

# Porovnání všech položek výpočtu (kalkulace) cen pro vodné a stočné za kalendářní rok 2023 a dosažené skutečnosti v témže roce

Za kalendářní rok 2023


Příjemce vodného a stočného: Obec Bohdálín (IČO 00515981)

Jednotné odběratelské porovnání ceny

Bohdálín

Tabulka č. 6

| Kalkulace přiměřeného zisku příjemce vodného a stočného                    |  |             |            |           |              |           |
|--|--|-------------|------------|-----------|--------------|-----------|
| Řádek  | Kalkulační položky   | Měrná jedn. | Voda pitná |           | Voda odpadní |           |
|  |  |             | Skutečnost | Kalkulace | Skutečnost   | Kalkulace |
| <b>Zisk zajišťující návratnost kapitálu dle bodu (5) písm.a) výměru MF</b> |  |             |            |           |              |           |
| Y.1  | Reprodukční hodnota majetku, kterou provozovatel přiřadil ke kalkulaci                   | mil.Kč      | 0.000000   | 0.000000  | 0.000000     | 0.000000  |
| Y.1.1  | Míra návratnosti (Mv)  | %           | 0.49       | 0.49      | 0.49         | 0.49      |
| Y.1.2  | Zisk zajišťující návratnost kapitálu provozovatele                                       | mil.Kč      | 0.000000   | 0.000000  | 0.000000     | 0.000000  |
| Y.2  | Reprodukční hodnota majetku, kterou vlastník přiřadil ke kalkulaci                       | mil.Kč      | 21.038489  | 13.820330 | 16.884697    | 20.430483 |
| Y.2.1  | Míra návratnosti (Mv)  | %           | 0.92       | 0.92      | 0.92         | 0.92      |
| Y.2.2  | Zisk zajišťující návratnost kapitálu vlastníka   | mil.Kč      | 0.193554   | 0.127147  | 0.155339     | 0.187960  |
| Y.3  | Navýšení zisku o částku, která bude vyčerpána dle PFO a která není v kalkulaci uplatněna | mil.Kč      | 0.000000   | 0.000000  | 0.000000     | 0.000000  |
| Y.4  | Rozdíl mezi vynaloženým prostředky na nákup a výší kapitálu společnosti v době nákupu    | mil.Kč      | 0.000000   | 0.000000  | 0.000000     | 0.000000  |
| Y.4.1  | Míra návratnosti   | %           | 7.00       | 7.00      | 7.00         | 7.00      |
| Y.4.2  | Možné navýšení zisku při zohlednění nákupu společnosti                                   | mil.Kč      | 0.000000   | 0.000000  | 0.000000     | 0.000000  |
| Y.5  | Celkový zisk zajišťující návratnost kapitálu   | mil.Kč      | 0.193554   | 0.127147  | 0.155339     | 0.187960  |
| <b>Meziroční nárůst zisku dle bodu (5) písm.a) výměru MF</b>               |  |             |            |           |              |           |
| Y.6  | Hodnota přiměřeného zisku na 1 m3 pro rok 2022   | Kč/m3       | 0.376230   | 0.376230  | 0.768689     | 0.768689  |
| Y.6.1  | Míra meziročního nárůstu zisku na 1 m3   | %           | 7.00       | 7.00      | 7.00         | 7.00      |
| Y.6.2  | Hodnota zisku s uplatněním limitu meziročního nárůstu přiměřeného zisku                  | mil.Kč      | 0.002635   | 0.002436  | 0.005384     | 0.004976  |
| <b>Celkový přiměřený zisk dle bodu (5) písm.a) a b) výměru MF</b>          |  |             |            |           |              |           |
| Y.7  | Přiměřený zisk podle bodu (5) písm. a) a písm. b) výměru MF                              | mil.Kč      | 0.002635   | 0.002436  | 0.005384     | 0.004976  |
| Y  | Skutečně uplatněný zisk/ztráta resp. kalkulační zisk/ztráta                              | mil.Kč      | 0.002635   | -0.054844 | 0.005384     | 0.004968  |

|              |                |           |                       |
|--------------|----------------|-----------|-----------------------|
| Vypracoval:  | Kučírková      | Datum:    | 19.4.2024             |
| Kontroloval: | Zdeněk Semorád | Schválil: | Josef Staněk-starosta |
| Telefon:     | 724188002      | E-mail:   | bohdalin@seznam.cz    |

# Porovnání všech položek výpočtu (kalkulace) cen pro vodné a stočné za kalendářní rok 2023 a dosažené skutečnosti v témže roce

Za kalendářní rok 2023

Příjemce vodného a stočného: Obec Bohdalin (IČO 00515981)

Jednotné odběratelské porovnání ceny

Bohdalín


Tabulka č. 1

| Kalkulační položky pro výpočet ceny pro vodné a stočné |   |               |                 |                 |                  |                 |                 |                  |  |
|--|---|---------------|-----------------|-----------------|------------------|-----------------|-----------------|------------------|--|
| Řádek  | Nákladové položky                                     | Měrná jedn.   | Voda pitná      |                 |                  | Voda odpadní    |                 |                  |  |
|  |   |               | Skutečnost      | Kalkulace       | Rozdíl           | Skutečnost      | Kalkulace       | Rozdíl           |  |
| <b>1.</b>  | <b>Materiál</b>                                       | <b>mil.Kč</b> | <b>0.017561</b> | <b>0.022600</b> | <b>-0.005039</b> | <b>0.000000</b> | <b>0.000000</b> | <b>0.000000</b>  |  |
| 1.1  | - surová voda podzemní + povrchová                    | mil.Kč        | 0.016000        | 0.018600        | -0.002600        |                 |                 |                  |  |
| 1.2  | - pitná voda převzatá+odpadní voda předaná k čištění  | mil.Kč        | 0.000000        | 0.000000        | 0.000000         | 0.000000        | 0.000000        | 0.000000         |  |
| 1.3  | - chemikálie  | mil.Kč        | 0.000000        | 0.000000        | 0.000000         | 0.000000        | 0.000000        | 0.000000         |  |
| 1.4  | - ostatní materiál                                    | mil.Kč        | 0.001561        | 0.004000        | -0.002439        | 0.000000        | 0.000000        | 0.000000         |  |
| <b>2.</b>  | <b>Energie</b>  | <b>mil.Kč</b> | <b>0.000000</b> | <b>0.000000</b> | <b>0.000000</b>  | <b>0.000000</b> | <b>0.000000</b> | <b>0.000000</b>  |  |
| 2.1  | - elektrická energie                                  | mil.Kč        | 0.000000        | 0.000000        | 0.000000         | 0.000000        | 0.000000        | 0.000000         |  |
| 2.2  | - ostatní energie                                     | mil.Kč        | 0.000000        | 0.000000        | 0.000000         | 0.000000        | 0.000000        | 0.000000         |  |
| <b>3.</b>  | <b>Osobní náklady</b>                                 | <b>mil.Kč</b> | <b>0.004000</b> | <b>0.004000</b> | <b>0.000000</b>  | <b>0.001000</b> | <b>0.001000</b> | <b>0.000000</b>  |  |
| 3.1  | - mzdové náklady                                      | mil.Kč        | 0.004000        | 0.004000        | 0.000000         | 0.001000        | 0.001000        | 0.000000         |  |
| 3.2  | - osobní náklady další                                | mil.Kč        | 0.000000        | 0.000000        | 0.000000         | 0.000000        | 0.000000        | 0.000000         |  |
| <b>4.</b>  | <b>Ostatní přímé náklady</b>                          | <b>mil.Kč</b> | <b>0.241024</b> | <b>0.180744</b> | <b>0.060280</b>  | <b>0.033793</b> | <b>0.045532</b> | <b>-0.011739</b> |  |
| 4.1  | - odpisy infrastrukturního majetku                    | mil.Kč        | 0.180744        | 0.180744        | 0.000000         | 0.013812        | 0.013812        | 0.000000         |  |
| 4.2  | - opravy infrastrukturního majetku obnovující         | mil.Kč        | 0.000000        | 0.000000        | 0.000000         | 0.000000        | 0.000000        | 0.000000         |  |
| 4.3  | - opravy infrastrukturního majetku ostatní            | mil.Kč        | 0.060280        | 0.000000        | 0.060280         | 0.019981        | 0.031720        | -0.011739        |  |
| 4.4  | - nájem infrastrukturního majetku                     | mil.Kč        | 0.000000        | 0.000000        | 0.000000         | 0.000000        | 0.000000        | 0.000000         |  |
| <b>5.</b>  | <b>Jiné provozní náklady</b>                          | <b>mil.Kč</b> | <b>0.034235</b> | <b>0.022000</b> | <b>0.012235</b>  | <b>0.011087</b> | <b>0.002000</b> | <b>0.009087</b>  |  |
| 5.1  | - poplatky za vypouštění odpadních vod                | mil.Kč        |                 |                 |                  | 0.000000        | 0.000000        | 0.000000         |  |
| 5.2  | - ostatní provozní náklady externí                    | mil.Kč        | 0.034235        | 0.022000        | 0.012235         | 0.011087        | 0.002000        | 0.009087         |  |
| 5.3  | - ostatní provozní náklady ve vlastní režii           | mil.Kč        | 0.000000        | 0.000000        | 0.000000         | 0.000000        | 0.000000        | 0.000000         |  |
| <b>6.</b>  | <b>Finanční náklady</b>                               | <b>mil.Kč</b> | <b>0.000000</b> | <b>0.000000</b> | <b>0.000000</b>  | <b>0.000000</b> | <b>0.000000</b> | <b>0.000000</b>  |  |
| <b>7.</b>  | <b>Ostatní výnosy</b>                                 | <b>mil.Kč</b> | <b>0.000000</b> | <b>0.000000</b> | <b>0.000000</b>  | <b>0.000000</b> | <b>0.000000</b> | <b>0.000000</b>  |  |
| <b>8.</b>  | <b>Výrobní režie</b>                                  | <b>mil.Kč</b> | <b>0.000000</b> | <b>0.000000</b> | <b>0.000000</b>  | <b>0.000000</b> | <b>0.000000</b> | <b>0.000000</b>  |  |
| <b>9.</b>  | <b>Správní režie</b>                                  | <b>mil.Kč</b> | <b>0.009542</b> | <b>0.007000</b> | <b>0.002542</b>  | <b>0.014342</b> | <b>0.007000</b> | <b>0.007342</b>  |  |
| 9.1  | - z ř. 9 osobní náklady režijní a správní             | mil.Kč        | 0.000000        | 0.000000        | 0.000000         | 0.000000        | 0.000000        | 0.000000         |  |
| <b>10.</b>   | <b>Úplné vlastní náklady vč. prostředků na obnovu</b> | <b>mil.Kč</b> | <b>0.306362</b> | <b>0.236344</b> | <b>0.070018</b>  | <b>0.060222</b> | <b>0.055532</b> | <b>0.004690</b>  |  |
| A  | Počet pracovníků                                      | osob          | 0.10            | 0.10            | 0.00             | 0.05            | 0.05            | 0.00             |  |
| B  | Voda pitná fakturovaná                                | mil.m3        | 0.006546        | 0.006050        | 0.000496         |                 |                 |                  |  |
| C  | - z toho domácnosti                                   | mil.m3        | 0.006546        | 0.006050        | 0.000496         |                 |                 |                  |  |
| D  | Voda odpadní odváděná fakturovaná                     | mil.m3        |                 |                 |                  | 0.006546        | 0.006050        | 0.000496         |  |
| E  | - z toho domácnosti                                   | mil.m3        |                 |                 |                  | 0.006546        | 0.006005        | 0.000541         |  |
| F  | Voda srážková fakturovaná                             | mil.m3        |                 |                 |                  | 0.000000        | 0.000000        | 0.000000         |  |
| G  | Voda odpadní čištěná                                  | mil.m3        |                 |                 |                  | 0.012300        | 0.006050        | 0.006250         |  |
| H  | Pitná nebo odpadní voda převzatá                      | mil.m3        | 0.000000        | 0.000000        | 0.000000         |                 |                 |                  |  |
| I  | Pitná nebo odpadní voda předaná                       | mil.m3        |                 |                 |                  | 0.000000        | 0.000000        | 0.000000         |  |

Tabulka č. 2

| Kalkulovaná cena pro vodné a stočné |   |             |            |           |              |           |  |
|-------------------------------------|---|-------------|------------|-----------|--------------|-----------|--|
| Řádek                               | Kalkulační položky  | Měrná jedn. | Voda pitná |           | Voda odpadní |           |  |
|                                     |   |             | Skutečnost | Kalkulace | Skutečnost   | Kalkulace |  |
| 11.                                 | JEDNOTKOVÉ NÁKLADY  | Kč/m3       | 46.80      | 39.06     | 9.19         | 9.17      |  |
| 12.                                 | Vyrovnávací položky   | mil.Kč      | 0.000000   | 0.000000  | 0.000000     | 0.000000  |  |
| 12.1                                | Vyrovnávací položky z roku 2021 dle platných pravidel cenové regulace | mil.Kč      | 0.000000   | 0.000000  | 0.000000     | 0.000000  |  |
| 12.2                                | Finanční vypořádání rozdílů kalkulací dle metodiky OPŽP               | %           | 0.000000   | 0.000000  | 0.000000     | 0.000000  |  |
| 13.                                 | ÚVN + vyrovnávací položky   | mil.Kč      | 0.306362   | 0.236344  | 0.060222     | 0.055532  |  |
| 14.                                 | Kalkulační zisk   | mil.Kč      | -0.109982  | -0.054844 | 0.005238     | 0.004968  |  |
| 15.                                 | Podíl z ÚVN včetně prostředků na obnovu                               | %           | -35.90     | -23.21    | 8.70         | 8.95      |  |
| 16.                                 | Z ř. 14 prostředky na obnovu infrastrukturního majetku                | mil.Kč      | 0.000000   | 0.000000  | 0.000000     | 0.000000  |  |
| 17.                                 | Zisk k použití/ztráta   | mil.Kč      | -0.109982  | -0.054844 | 0.005238     | 0.004968  |  |
| 18.                                 | Celkem ÚVN + vyrovnávací položky + kalkulační zisk/ztráta             | mil.Kč      | 0.196380   | 0.181500  | 0.065460     | 0.060500  |  |
| 19.                                 | Voda fakturovaná pitná, odpadní+srážková                              | mil.m3      | 0.006546   | 0.006050  | 0.006546     | 0.006050  |  |
| 20.                                 | Uplatňovaná cena pro vodné, stočné                                    | Kč/m3       | 30.00      | 30.00     | 10.00        | 10.00     |  |
| 21.                                 | Uplatňovaná cena pro vodné, stočné + 10.0 % DPH                       | Kč/m3       | 33.00      | 33.00     | 11.00        | 11.00     |  |
| 22.                                 | Plně obnovující cena pro vodné, stočné                                | Kč/m3       | 54.50      | 47.39     | 37.61        | 39.92     |  |
| X.                                  | Vyrovnávací položka pro rok 2025                                      | mil.Kč      | 0.000000   |           | 0.000000     |           |  |
| Y.                                  | Uplatněný přiměřený zisk podle pravidel cenové regulace               | mil.Kč      | 0.002635   |           | 0.005384     |           |  |

*Josef Staněk*



|              |                |           |                       |
|--------------|----------------|-----------|-----------------------|
| Vypracoval:  | Kučírková      | Datum:    | 19.4.2024             |
| Kontroloval: | Zdeněk Semorád | Schválil: | Josef Staněk-starosta |
| Telefon:     | 724188002      | E-mail:   | bohdalin@seznam.cz    |

# Porovnání všech položek výpočtu (kalkulace) cen pro vodné a stočné za kalendářní rok 2023 a dosažené skutečnosti v témže roce


Za kalendářní rok 2023

Příjemce vodného a stočného: Obec Bohdálín (IČO 00515981)

Jednotné odběratelské porovnání ceny

Bohdálín

| Finanční prostředky na obnovu podle PFO          |        |            |              |
|--|--------|------------|--------------|
| Hodnoty  | jedn.  | Pitná voda | Odpadní voda |
| Prostředky obnovy na rok 2023 podle PFO          | mil.Kč | 0.231133   | 0.199791     |
| z toho prostředky na obnovu z vodného a stočného | mil.Kč | 0.125904   | 0.018788     |
| Hodnota souvisejícího majetku podle VÚME         | mil.Kč | 21.038489  | 16.884697    |



|              |                |           |                       |
|--------------|----------------|-----------|-----------------------|
| Vypracoval:  | Kučírková      | Datum:    | 19.4.2024             |
| Kontroloval: | Zdeněk Semorád | Schválil: | Josef Staněk-starosta |
| Telefon:     | 724188002      | E-mail:   | bohdalin@seznam.cz    |

# Porovnání všech položek výpočtu (kalkulace) cen pro vodné a stočné za kalendářní rok 2023 a dosažené skutečnosti v témže roce

Za kalendářní rok 2023

Příjemce vodného a stočného: Obec Bohdálín (IČO 00515981)

Jednotné odběratelské porovnání ceny

Bohdálín

| IČPE související s cenou podle povolení k provozování |                         |
|---|-------------------------|
| IČPE  | Název provozní evidence |
| 6110-606065-00515981-1/1-00515981                     | Bohdálín                |
| 6110-606065-00515981-2/1-00515981                     | Bohdálín-ÚV             |
| 6110-606065-00515981-3/1-00515981                     | Bohdálín                |
| 6110-606065-00515981-4/1-00515981                     | Bohdálín                |



|              |                |           |                       |
|--------------|----------------|-----------|-----------------------|
| Vypracoval:  | Kučírková      | Datum:    | 19.4.2024             |
| Kontroloval: | Zdeněk Semorád | Schválil: | Josef Staněk-starosta |
| Telefon:     | 724188002      | E-mail:   | bohdalin@seznam.cz    |

# Porovnání všech položek výpočtu (kalkulace) cen pro vodné a stočné za kalendářní rok 2023 a dosažené skutečnosti v témže roce

Za kalendářní rok 2023  
Jednotné odběratelské porovnání ceny

Příjemce vodného a stočného: Obec Bohdalín (IČO 00515981)  
Bohdalín

## I. Příjemce vodného a stočného

| Obchodní společnost | IČO      | Adresa: ulice, č.p. | Adresa: PSČ obec | Forma     |
|---------------------|----------|---------------------|------------------|-----------|
| Obec Bohdalín       | 00515981 | Bohdalín čp.1       | 39491 Bohdalín   | právnícká |

## II. Provozovatel uvedený v povolení k provozování

| Obchodní společnost | IČO      | Adresa: ulice, č.p. | Adresa: PSČ obec | Forma     |
|---------------------|----------|---------------------|------------------|-----------|
| Obec Bohdalín       | 00515981 | Bohdalín čp.1       | 39491 Bohdalín   | právnícká |

## III. Vlastník

| Obchodní společnost | IČO      | Adresa: ulice, č.p. | Adresa: PSČ obec | Forma     |
|---------------------|----------|---------------------|------------------|-----------|
| Obec Bohdalín       | 00515981 | Bohdalín čp.1       | 39491 Bohdalín   | právnícká |



*Handwritten signature*

|              |                |           |                       |
|--------------|----------------|-----------|-----------------------|
| Vypracoval:  | Kučírková      | Datum:    | 19.4.2024             |
| Kontroloval: | Zdeněk Semorád | Schválil: | Josef Staněk-starosta |
| Telefon:     | 724188002      | E-mail:   | bohdalin@seznam.cz    |

**Porovnání všech položek výpočtu (kalkulace) cen pro vodné a stočné  
za kalendářní rok 2023 a dosažené skutečnosti v témže roce**

Za kalendářní rok 2023  
Jednotné odběratelské porovnání ceny


Příjemce vodného a stočného: Obec Bohdálín (IČO 00515981)  
Bohdálín

**Chyby ve formuláři**

Nebyly nalezeny žádné chyby

Vypracoval: Kučirková  
Kontroloval: Zdeněk Semorád  
Telefon: 724188002  
Verze dat 3.24.0.10  
Verze aplikace VSVak 3.24.0.10

Datum: 19.4.2024  
Schválil: Josef Staněk-starosta  
E-mail: bohdalin@seznam.cz  
Vytvořeno: 19.04.2024 07:46





## Rezerva finančních prostředků na obnovu vodovodů a kanalizací - tvorba, čerpání, dluh (v Kč)

| Poř. č. | Druh infrastrukturních o majetku                                       | Peněžní toky  | Zůstatek rezervy z předchozího období | 2022     | 2023    | 2024 | 2025 | 2026 |
|---------|--|---|---------------------------------------|----------|---------|------|------|------|
| 21      | Vodovody celkem  | příjmy tvořící prostředky na obnovu                                   |                                       | 119 174  | 231 133 |      |      |      |
| 22      |  | Výdaje na obnovu  |                                       | 330 000  | 0       |      |      |      |
| 23      |  | Zůstatek rezervy finančních prostředků na obnovu k 31.12. daného roku | 0                                     | -210 826 | 20 307  |      |      |      |
| 24      | Kanalizace celkem  | příjmy tvořící prostředky na obnovu                                   |                                       | 129 025  | 199 791 |      |      |      |
| 25      |  | Výdaje na obnovu  |                                       | 0        | 0       |      |      |      |
| 26      |  | Zůstatek rezervy finančních prostředků na obnovu k 31.12. daného roku | 189 635                               | 318 660  | 518 451 |      |      |      |
| 27      | Celkem vodovody a kanalizace   |   |                                       |          |         |      |      |      |
| 28      | Příjmy tvořící prostředky na obnovu                                    |   |                                       | 248 199  | 430 924 |      |      |      |
| 29      | Výdaje na obnovu   |   |                                       | 330 000  | 0       |      |      |      |
| 30      | Dočasně vypůjčeno z rezervy finančních prostředků na obnovu            |   |                                       | 0        | 0       |      |      |      |
| 31      | Vráceno do rezevy finančních prostředků na obnovu                      |   |                                       | 0        | 0       |      |      |      |
| 32      | Zůstatek k 31.12. daného roku  |   |                                       | 107 834  | 538 758 |      |      |      |
| 33      | Dluh vůči rezervě finančních prostředků na obnovu k 31.12. daného roku |   |                                       | 0        | 0       |      |      |      |

Jedná se přehled tvorby a čerpání peněžních prostředků na obnovu a zůstatek rezervy finančních prostředků na obnovu k 31.12. daného kalendářního roku.

Doklady k realizaci plánu financování obnovy vodovodů a kanalizací v jednotlivých letech tvoří např. faktury, smlouvy o poskytnutí úvěru, smlouvy o poskytnutí dotace, bankovní výpisy z bankovního účtu rezervy finančních prostředků na obnovu, atd., dále seznam realizovaných akcí obnovy s doloženými doklady.



*[Handwritten signature]*


# Porovnání všech položek výpočtu (kalkulace) cen pro vodné a stočné za kalendářní rok 2023 a dosažené skutečnosti v témže roce

Za kalendářní rok 2023  
Jednotné odběratelské porovnaní ceny

Příjemce vodného a stočného: Obec Bohdálín (IČO 00515981)  
Bohdalín

Nalezené chyby

Nebyly nalezeny žádné chyby



|              |                |           |                       |
|--------------|----------------|-----------|-----------------------|
| Vypracoval:  | Kučírková      | Datum:    | 19.4.2024             |
| Kontroloval: | Zdeněk Semorád | Schválil: | Josef Staněk-starosta |
| Telefon:     | 724188002      | E-mail:   | bohdalin@seznam.cz    |